

除湿クッション

取扱説明書(保証書付)

この度は除湿クッションをお買い上げいただき誠にありがとうございます。

- この取扱説明書をよく読んでから使用してください。
不適切な取り扱いが事故につながります。
- この取扱説明書は必ず保管してください。
- 保証書には必ず記入をお受けください。

製品仕様

本体寸法	横 約410mm、縦 約560mm	送風量	強 192ℓ分、弱 108ℓ分
ベルト長(片側)	約300mm	電源	強 DC4.5V、弱 DC2.5V
本体重量	約1610g	消費電力	0.6W
電池ボックス重量	約44g	連続使用時間	強 約17時間

(三洋電気ene loop 2000mAhをご使用の場合)

製品使用条件

使用条件	直射日光を避け温度は0℃～40℃(自動車内では使用しないこと)
保管条件	室内保管で姿勢は水平に置き温度は-30℃～60℃ (自動車内、野外放置しないこと)

安全上の注意

※必ずお守りください。
お使いになる人や他の人への危害、財産への損害を未然に防止する為、
ご使用前にこの「安全上の注意」をよく読んでうえ、正しくお使いください。

警告 …… 取り扱いを誤った場合、人が死亡または重傷を負う可能性が想定される内容を示します。

禁止 次の人は使用しないでください。(事故や体調不良を起こす原因となります。)
(1) 幼児や自分の意思表示が出来ない人、体温調整できない人 (2) 自分で体勢の維持が難しい人 (3) 医師から使用を禁止されている人

注意 次の人は必ず医師と相談してください。(事故や体調不良を起こす原因となります。)
(1) 安静を必要とする人 (2) 糖尿病などによる高度な末梢循環障害からくる知覚障害のある人 (3) 皮膚に創傷のある人
(4) 体温38℃以上(有熱期)の人 (5) 医師の治療を受けている人や身体に異常を感じている人

禁止 送風部には指や棒などを差し込まないでください。けがや、ファンの故障の原因となります。
電気部品に水をかけないでください。感電やショート、故障の原因となります。
本体カバー一部に使用されている布が破れたり穴が開いたりすると除湿効果が著しく低下してしまいます。タバコの火で穴を開けたり、先の尖った硬いもので布を傷つけないでください。
ストーブなどの熱いものの近くや布団や電気毛布、コタツの中などで使用しないでください。
分解や修理・改造は行わないでください。発火や感電、けがの原因となります。
修理はお買い求めの販売店にご相談ください。
スイッチOFF以外の状態でファンと電池ボックスのプラグを抜き差しはしないでください。
濡れた手でスイッチの操作やプラグの抜き差し、電池交換を行わないでください。けがや感電、故障や事故の原因となります。

注意 動かなかったり異常を感じたときは使用を中止し、すぐにファンと電池ボックスのプラグを抜き電池ボックスから電池を取り外して点検、修理をご依頼ください。
ご使用の際は本製品に付属しているバックル付き固定ベルトで車椅子や椅子に本体をしっかりと固定してご使用ください。
転倒などの事故を起こす原因になります。
電池が異常に発熱した時は、スイッチを切り、電池ボックスから電池を取り外してください。

注意 …… 取り扱いを誤った場合、人が損害を負う可能性や物的損害の発生が想定される内容を示します。

禁止 送風部をふさぐ設置や送風部の周りに物を置かないでください。ファンの寿命低下や故障、電気部品の発熱などにつながります。
本製品に付属している電池ボックス以外の電源は使用しないでください。ファンの寿命低下や故障、電気部品の発熱などにつながります。
汚れを落とすために、ファンの羽根にコンプレッサーなどで圧力の高い空気を吹きかけるとプロペラが高速回転し、モーターの寿命が著しく低下してしまいますので、絶対に行わないでください。
本製品を投げたり、落としたり、踏んだり乱暴に扱わないでください。また、ケーブルを無理に引っ張らないでください。

注意 洗濯時には必ず電気部品(ファン、電池ボックス、電池)とアクアマット、クッションを全て取り外し、カバーだけを洗ってください。
長い間使用しない場合は、電池ボックスから電池を取り外して保管してください。電池の液漏れなどの原因になります。
本製品を廃棄する場合はそのまま放置しないで電池を取り外し電気部品、クッション、カバー、アクアマットと分けて各自自治体の取り決めに従い廃棄を行ってください。



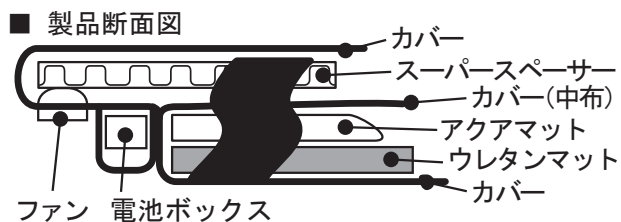
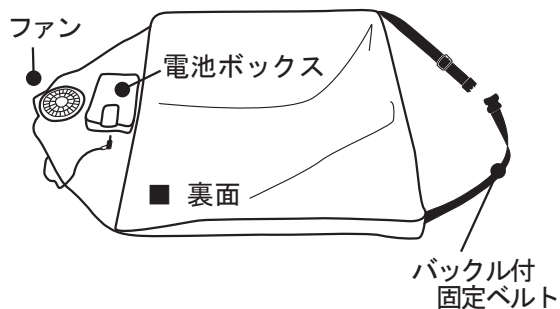
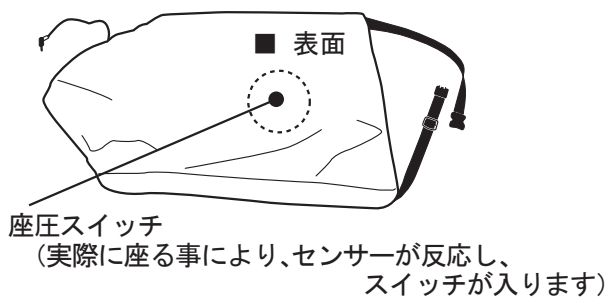
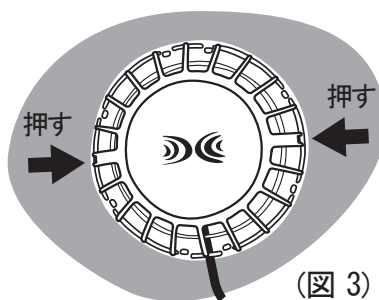
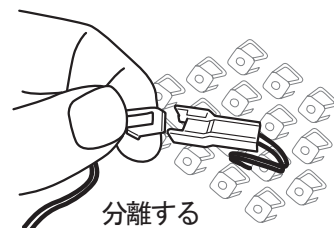
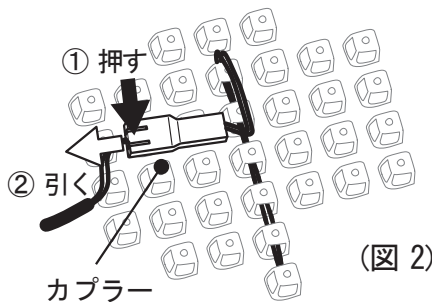
…………… 禁止を示します。



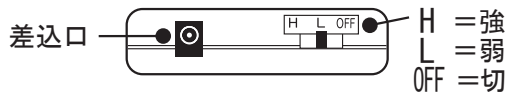
…………… やっていただきたいことを示します。

カバーを洗う際の手順

- ① ファスナーを開け、アクアマット、ウレタンマットを取り出す。
- ② カバー内部にあるスーパースペーサーに接続されているカプラーを分離する(図2)
- ③ 外側からファンの両サイドを押し上げファンとファンカバーを分離する(図3)
- ④ ファンカバーを外す(図4)
- ⑤ カバーとバックル付固定ベルトだけの状態であるか確認しカバーに表記してある洗濯方法で洗う



- 電池ボックス(単3乾電池4本使用)
※電池は本製品には含まれておりません



保証内容

本製品は厳密な検査に合格したものです。通常の取扱において、お買い上げの日から1年以内に製造上の責任による故障が本製品に生じた場合、本保証書記載内容に基づき無料修理いたします。

- 保証書の再発行はいたしませんので、大切に保管してください。
- 本保証書は日本国内においてのみ有効です。
- ご贈答、転居等によりお買い上げ販売店での保障が受けられない場合、その他ご不明な点やご質問がありましたら、直接弊社にお問い合わせください。
- 本保証書は以下の保証規定により無料修理をお約束するもので、これによりお客様の法律上制限するものではありません。修理等の際は上記空欄をすべてにご記入のうえ、本書を製品に添えてお送りください。

◆保証規定◆

1. 修理依頼は製品全体にこの保証書を添えて、直接販売店にご持参、またはご送付ください。到着したものに限り修理いたします。
2. 次のような場合には保証期間でも有料修理になります。
 - (1) 本書の注意書きに沿わない誤ったご使用、および誤ったお取り扱いによる故障または損傷。
 - (2) 保管上不備によるもの、および利用者の責に帰すと認められる故障、または落下等による損傷。
 - (3) 不適切な修理、改造、分解、およびそ手入れ不足とその他の原因による故障または損傷。
 - (4) 火災、地震、水害、公害、異常電圧、およびその他の天変地異や事故などによる故障または損傷。
 - (5) 保証書のご提示がない場合、および必要事項(ご購入日、販売店名等)の記入がない場合。
 - (6) 分解清掃や各部品点検、検査を特に依頼される場合。
 - (7) 一般家庭以外(たとえば業務用)にご使用の場合の故障または損傷。

形名	除湿クッション
ご購入日	年 月 日
保証期間	ご購入日より1年

●ご使用されているお客様

お名前

ご住所

電話番号

●販売店様

お名前

ご住所

電話番号

HP用

製造元

Sania サニア工業株式会社

〒497-0002 愛知県海部郡七宝町大字遠島字上江越1530

☎0120-445-421 FAX.052-441-5478

URL <http://www.sania.co.jp>